

# ■ ■ DIPINGERE CON I NUMERI

Scopri l'anima dell'artista in te con il nostro set da colorare in base ai numeri! L'immagine è divisa in campi numerati di varie forme e misure. Ogni campo contiene un numero corrispondente a una sfumatura di colore. Riempiendoli tutti otterrai il disegno completo. Buon divertimento!

## ISTRUZIONI E CONSIGLI



1 Organizza il posto di lavoro: copri il tavolo con carta, prepara i colori, i pennelli, un bicchiere d'acqua ed il tovagliolo di carta per asciugare i pennelli. Puoi anche indossare abiti protettivi (per es. guanti o grembiule da pittore).



2 Puoi iniziare il lavoro da qualsiasi colore, ad esempio quello che ti piace di più. Scegli il colore dal quale vorresti iniziare, ricorda il numero indicato sul coperchio ed apri attentamente il contenitore di vernice.



3 Prendi il pennello, trova il campo con il numero del colore scelto ed inizia a dipingere. Trova e riempi tutti i campi segnati con il relativo numero. Se dopo aver riempito tutti i campi si vedono ancora i numeri ed i contorni, applica un altro strato di vernice.

IL NOSTRO CONSIGLIO: per evitare sbagli e ridurre la quantità della vernice usata, utilizza solo un colore allo stesso tempo. Quando tutti i campi segnati con il relativo numero saranno dipinti, chiudi il contenitore e scegli un altro colore.



4 Ricorda che prima di cambiare il colore è necessario risciacquare il pennello ed asciugarlo utilizzando il tovagliolo di carta. Per evitare che la vernice si asciughi troppo velocemente, ricordati di chiudere i contenitori dopo l'uso.



5 Alla fine dipingi i bordi del quadro. Quando la vernice si asciuga, il tuo capolavoro sarà già pronto da appendere!




## AVVERTENZE DI SICUREZZA

- Non adatto a bambini di età inferiore a tre anni (piccole parti – pericolo di soffocamento).
- Evitare il contatto con gli occhi.
- Non ingerire.
- Non inalare.
- Tenere fuori dalla portata dei bambini di età inferiore a 3 anni.
- Non mangiare e non bere durante il processo di pittura.
- Lavarsi le mani dopo aver utilizzato il prodotto.
- Informazione per i genitori: se il prodotto è stato acquistato per un bambino, bisogna aiutarlo a prepararsi per il gioco, prestare attenzione ai possibili pericoli e tenere d'occhio il bambino durante il gioco.

## LE ISTRUZIONI SUL PRIMO SOCCORSO

- In caso di contatto con gli occhi, sciacquare immediatamente con abbondante acqua e chiedere il consiglio medico.
- In caso di contatto con la cute, lavare accuratamente le aree esposte con acqua e sapone.
- In caso di inalazione, trasportare l'infortunato all'aria aperta.
- In caso di ingestione, rivolgersi immediatamente al medico.
- In caso dei dubbi per quanto riguarda lo stato di salute dopo l'utilizzo del prodotto, rivolgersi immediatamente al medico, mostrandoli il prodotto e la confezione.

## MANUALE DELLE TECNICHE PITTORICHE



Nota che i pennelli sono di varie misure. Il loro spessore, la forma, la lunghezza del pelo ed il modo di tenerli in mano ci lasciano controllare facilmente la quantità di vernice utilizzata. Tutto dipende dal tuo gusto e dalle tue esigenze. Se hai buone capacità manuali, il divertimento è garantito!

Prodotto per:  
Artgeist Sp. z o. o.  
ul. Lotnicza 24  
54-155 Wrocław



[MA] 01/2017